


ENCORE
UNE
CONSONNE

Prénom

Zz comme

3 2 1



zéro

A. Exercice :

Entendre les sons et pré-écriture



1. Passe sur le chemin avec toutes tes couleurs en gardant le son dans ta bouche. Prononce le mot en entier quand tu touches l'image. Pour les deux derniers mots, prononce-les en entier et suis les pointillés en gardant le son zzz dans la bouche.

zzz.....




...éro

zzz.....




...èbre

zzz.....



...ébu

zzz.....



...oo


B. Exercice :

Trouver des images avec le son **z**



1. Entoure les images où tu entends **z**

zéro / sparadrap / arrosoir / fusée / fraises / tasse / pizza / gaz / zèbre / valise / bus / cerises



C. Exercice :


Ecrire la lettre Z



Smol s'endort après avoir sculpté toute la journée. Trouve où il se cache.
On l'entend ronfler. Ecris plein de lettres ZzZ autour de lui.

Z

Z



D. Exercice :


Reconnaitre les graphies des lettres majuscules et minuscules



1. Trace les lettres qui ne correspondent pas aux lettres **Z z**

Z	N	M	V	Z	V
U	Z	Z	Z	N	W

u	w	n	Z	n	k
y	x	z	u	Z	Z




E. Exercice :

Repérer les lettres



1. Entoure les lettres **Z z**.




zéro




zèbre



pizza



ZOO



zébu



gaz

F. Exercice :

Repérer les mots à l'aide de la page E ou lire



1. Relie les mots aux images

zéro



zébu




pizza



zèbre



zoo



gaz

